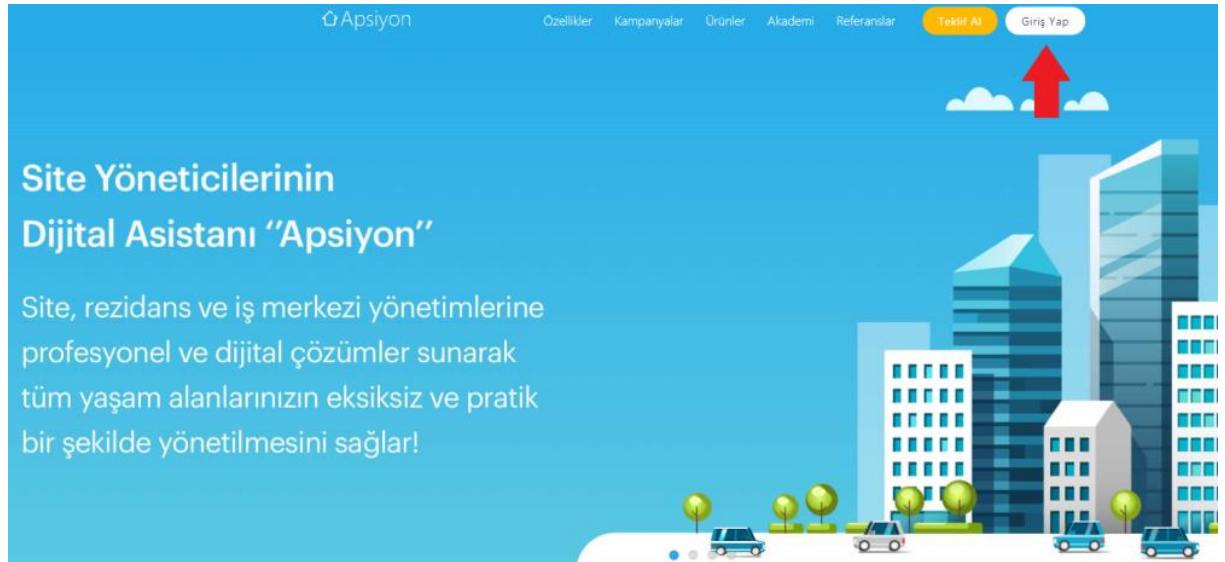


## Apsiyon' a nasıl kayıt olurum?

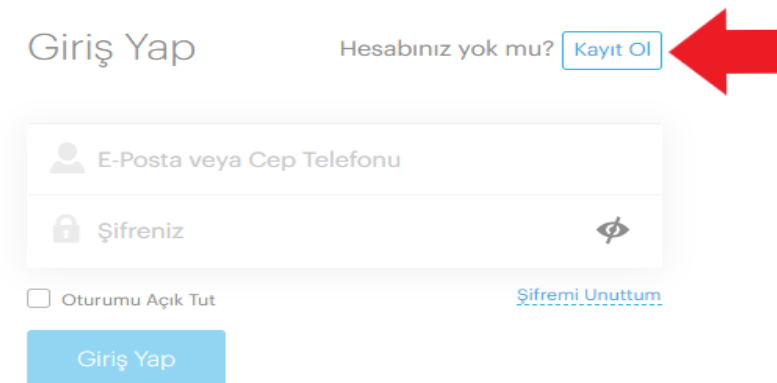
- Aidat borçlarınızı ve hesap ekstrelerinizi güncel olarak görüntüleme,
- Dilediğiniz kart ile aidat ödemelerinizi tek tıkla yapabilme,
- Kiralarınızı güvenle ödeyebilme veya kolaylıkla tahsil edebilme,
- Mobil uygulama ile hesap hareketlerinizi takip edebilme, ödemelerinizi yapabilme,
- İş takip talebi oluşturabilme, tüm ihtiyaçlarınıza hızlı bir şekilde çözüm bulabilme
- Yönetimin paylaştığı duyuruları takip edebilme, anket ve forumlara katılabilme.
- Sitenizde var ise basket sahası, havuz, tenis kortu vb. tesisleriniz için rezervasyonlar oluşturabilme,

Ve daha fazla işlem yapabilmenize imkan tanıyan Apsiyon' a kayıt olmak için,

- 1) [www.apsiyon.com](http://www.apsiyon.com) adresine girdikten sonra sağ üstte yer alan " Giriş Yap " butonuna tıklayarak giriş yap ekranına gelmeniz gerekmektedir.



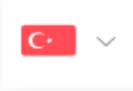
- 2) Giriş yap ekranında yer alan " Kayıt Ol " butonuyla birlikte kayıt ol ekranımıza geldikten sonra,



- 3) Ekranı cep telefonu numaranızı girmenizi isteyen bir sayfa gelecektir. Sistemimiz, güvenlik sebebiyle cep telefonunu zorunlu tutmakla birlikte, yabancı kat malikleri ve kiracılar için de ülkelerinin bayraklarını seçerek kayıt olmalarına imkan sağlamaktadır.

Kayıt Ol Hesabın var mı? [Giriş Yap](#)

Hesap oluşturmak için lütfen cep telefonu numaranızı girin.



[Devam et](#)

- 4) Numaranızı girip 'Devam et' dedikten sonra cep telefonunuza bir doğrulama kodu iletilecektir.



Kayıt Ol

+90 1234567 telefon numarasına SMS ile doğrulama kodu gönderildi.  
Cep telefonu numarasını değiştirmek için [buraya](#) tıklayınız.

 Doğrulama Kodu  
9 1 5 6 6 7

[Devam et](#)

Doğrulama kodu ulaşmadı mı?  
[24 saniye](#) sonra yeniden gönderebilirsiniz.

Doğrulama kodunu, açılan sayfaya girip tekrar devam et dediğinizde kullanıcı bilgilerinizi girmeniz ve kaydınızı tamamlamanız için son aşamaya geleceksiniz.

- 5) Son aşamada ad, soyad, e-posta, ve şifrenizi girmeniz gerekmektedir. Burada dikkat edilmesi gereken iki nokta mevcut.
- a) Birincisi E-posta. E-posta alanı zorunlu alan değildir ancak, site yönetimi sizleri e-posta yoluyla davet etmiş olabilir veya siteye sizi personel olarak ekleyebilir. E-postanız bu aşamalarda önemli rol oynayacaktır. Bu gibi durumlarda e-postanızı girmenizde yarar var.
- b) İkinci önemli nokta ise Şifre. Sistem, oluşturacağınız şifrede 3 kriter istemektedir.
- 8 veya daha fazla karakter

- Büyük ve küçük harf
- En az 1 rakam

Bu üç kriteri sağlayarak şifrenizi oluşturup Kullanıcı Sözleşmesini onayladıktan sonra hemen altındaki **Devam et** butonu aktif hale gelecektir. Buton aktif hale gelmez ise şifrenizin kriterleri sağladığından ve kullanıcı sözleşmesini onayladığınızdan emin olmanız gerekmektedir.

## Kayıt Ol

**Neredeyse bitti!** Kayıt işleminizi tamamlamak için aşağıdaki bilgileri giriniz.

	Adınız Soyadınız <b>Apsiyon</b>
	E-Posta Adresiniz <b>destek@apsiyon.com</b>
	Şifreniz •••••••• 
	Şifrenizi Tekrar Giriniz •••••••• 

- Kampanyalar ile ilgili E-posta almak istiyorum.
- Kampanyalar ile ilgili SMS almak istiyorum.
- Kullanıcı Sözleşmesi 'ni okudum ve kabul ediyorum.

**Devam et**

Şifreniz şunları içermeli:

- ✓ 8 veya daha fazla karakter
- ✓ Büyük ve küçük harf
- ✓ En az 1 rakam

Şifre Gücü: **Orta**

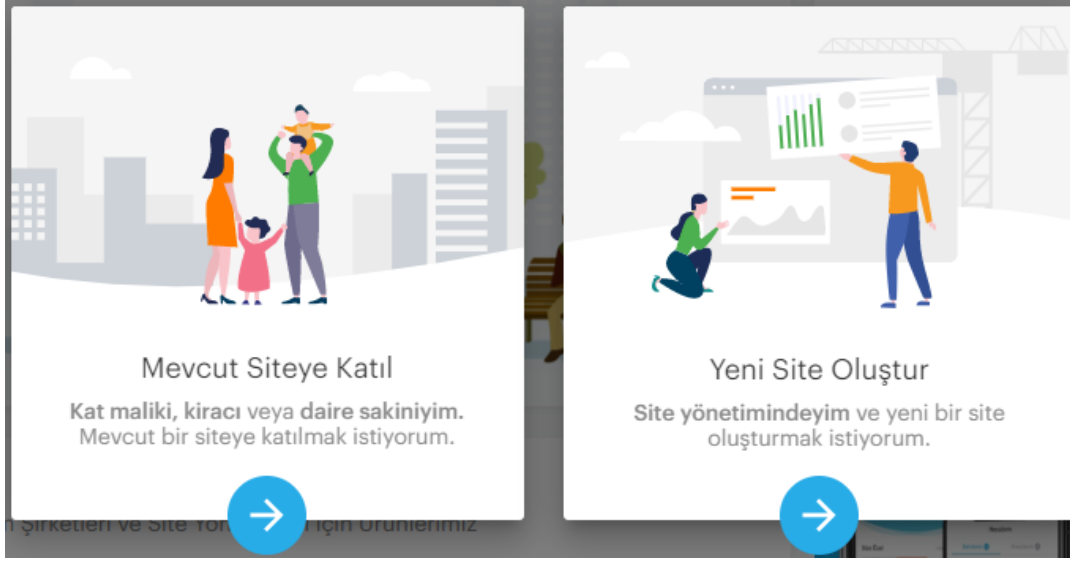


Güçlü şifre için özel karakterleri (?@!#%&\_+^\*) kullanın.

6) Tüm bilgileri girip devam et dedikten sonra. Kayıt işleminiz tamamlamış olacaksınız.

## Bulduğum siteye nasıl katılabilirim?

- 1) Karşınıza, Mevcut Siteye Katıl ve Yeni Site Oluştur şeklinde 2 seçenek çıkacaktır.



- 2) Mevcut siteye katıl dedikten sonra sitenizin bulunduğu ili ve ismini seçtikten sonra varsa blok, daire, kullanıcı tipini(kat maliki, kiracı, daire sakini, çalışan) seçip Siteye Katıla tıklayarak Yönetimin onay ekranına bir davetiye göndermiş olursunuz. Bu aşamadan sonra Site yönetiminin onay vermesini bekleyebilir veya onay vermesi için yönetimle iletişime geçebilirsiniz.

**Siteye Katıl**

Sitenizin bilgilerini girin, dairenizi seçin ve siteye katılın.

İl \*  
İstanbul

Site \*  
BİZİM EVLER SİTESİ

Blok \*  
A

Daire \*  
1

Kullanıcı Tipi \*  
Kat Maliki


[Siteye katıl](#)

- 3)

## Yönetimin göndermiş olduğu davetiyeyi nasıl kabul edebilirim?

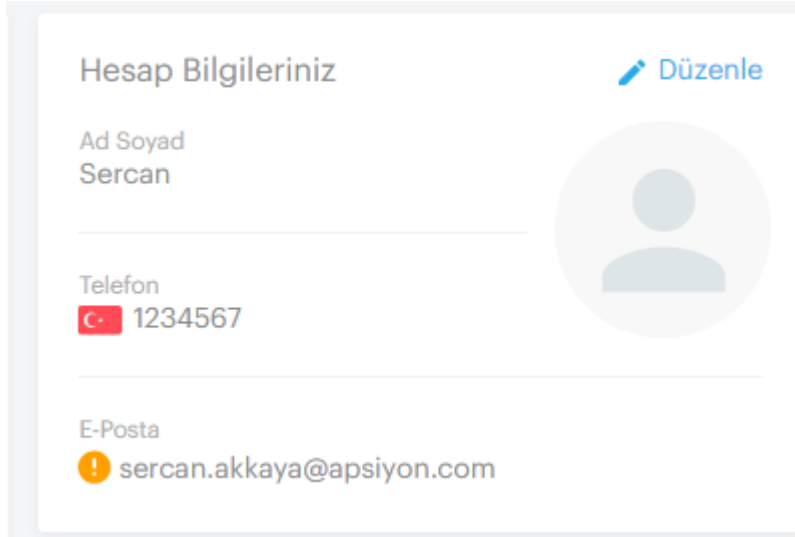
- 1) Apsiyon' a daha önce hiç kayıt olmadıysanız **Apsiyon' a nasıl kayıt olurum?** makalesindeki adımları izleyerek kaydınızı oluşturabilirsiniz. Kaydınız var ise yönetim size sms veya e-posta ile davetiye gönderdiğinde Ana sayfanızda **Bilgilerinizle eşleşen siteler** bölümü açılacaktır.

### Bilgilerinizle eşleşen siteler



Siteye katıl diyerek daveti kabul etmiş ve ilgili projenin **Siteleriniz** bölümüne çıktığını göreceksiniz.

- ❖ Burada önemli olan nokta, Site yönetiminin size davetiye gönderdiği e-posta veya sms, sizin hesap bilgilerinizdekiler ile örtüşmesi gerekmektedir. Örnek: Site yönetimi size mail ile davetiye gönderiyorsa, sizin hesap bilgileriniz bölümünde o mail adresinin yazılı olması gerekmektedir. Aynı şekilde, sms ile davetiye gönderiyorsa hesap bilgilerinizde o cep telefonu numarasının kayıtlı olması gerekmektedir.



Farklı mail adresi veya cep telefonu kullanıyorsanız ya da hesap bilgilerinizi değiştirmek için Düzenle butonuna tıklayarak bilgilerinizi güncelleyip Kaydet demeniz yeterlidir.

### -Yönetim davetiye gönderdiğini söylüyor ama bana mail gelmedi?

+Bu aşamada öncelikle yönetimle iletişime geçerek hangi mail adresine davetiye gönderdiğini öğrenmeniz gerekir. Doğru mail adresine göndermiş ise Ana sayfanıza gelip sağ üstteki hesap bilgileriniz alanındaki mail adresinizle aynı olup olmadığını kontrol edin.

Eğer mail adresi de doğru ise, mail kutunuzdaki spam ve önemsiz postalar alanını kontrol edin. Davetiye hala görünmüyorsa mail sağlayıcınızla iletişime geçebilir ya da Apsiyon Destek hattından mailinizi kontrol ettirebilirsiniz.

-Bu telefon numarasıyla ilgili bir hesap zaten bulunuyor. [Lütfen giriş yapınız.](#) uyarısı alıyorum ne yapmalıyım?

+Kayıt olmak için telefon numaranızı girdiniz ve karşınıza bu uyarı çıkıyorsa, telefon numaranız sisteme zaten kayıtlı demektir. Yapmanız gereken, şifrenizi biliyorsanız [giris yapmak](#). Bilmiyorsanız giriş yap ekranının hemen altındaki [Şifremi Unuttum](#) butonuyla şifrenizi yeniden oluşturarak giriş yapmak.

## Giriş Yap

Hesabınız yok mu? [Kayıt Ol](#)

 E-Posta veya Cep Telefonu  
sercan.akkaya@apsiyon.com

---

 Şifreniz 

Oturumu Açık Tut

[Şifremi Unuttum](#)

[Giriş Yap](#)

